





## LISTA DE ÚTILES ESCOLARES 2° BÁSICO - 2025

### IMPORTANTE:

- Todos los materiales de trabajo deben estar debidamente identificados con el nombre, apellido y curso del/la estudiante con una marca duradera y legible para evitar pérdidas. En cuadernos y textos de estudio, la etiqueta de identificación debe estar visible en la portada.
- Las prendas de vestir (buzo, polera, toalla, chaquetas, etc.) deben tener una marca bordada con el nombre y curso para evitar pérdidas.

MATEMÁTICA	
○	1 cuaderno college de 100 hojas <b>cuadro grande (7mm)</b> con forro color azul.
LENGUAJE Y COMUNICACIÓN	
○	1 cuaderno college de 100 hojas <b>cuadro grande (7mm)</b> con forro color rojo.
○	1 carpeta plastificada con acoclip color rojo (Lecturas)
○	Set libros de escritura y lectura método Matte (los utilizados en 1° básico).
○	1 libro de literatura infantil, según los intereses del estudiante (quedará en la sala durante el año).
HISTORIA, GEOGRAFÍA Y CIENCIAS SOCIALES	
○	1 cuaderno college de 100 hojas <b>cuadro grande (7mm)</b> con forro color café.
CIENCIAS NATURALES	
○	1 cuaderno college de 100 hojas <b>cuadro grande (7mm)</b> con forro color verde.
RELIGIÓN	
○	1 cuaderno collage de <b>60 hojas de cuadro grande (7 mm)</b> con forro color amarillo.
○	Libro de religión SM (se entrega información adicional).
○	Biblia del niño (entregada en el colegio)
INGLÉS	
○	1 cuaderno collage de 60 hojas <b>de cuadro grande (7 mm)</b> con forro color naranja.
MÚSICA	
○	1 cuaderno collage de 80 hojas de <b>cuadro grande (7mm)</b> con forro color blanco.
○	1 metalófono cromático, doble corrida de teclas. Este debe ser enviado debidamente marcado con el nombre y curso del estudiante en la fecha solicitada por docente de asignatura a través de una comunicación.
	
ORIENTACIÓN	
○	1 cuaderno collage de 80 hojas <b>cuadro grande (7mm)</b> con forro color morado (Pueden reutilizar el del año anterior).
TECNOLOGÍA	
○	1 cuaderno <b>60 hojas cuadro grande (7mm)</b> con forro color gris (Pueden reutilizar el del año anterior).
ARTES VISUALES	
○	1 <b>croquera</b> tamaño (21x32cm. Aprox) con espiral - 100 hojas (Pueden reutilizar la del año anterior).
EDUCACIÓN FÍSICA Y SALUD	
○	Buzo del colegio - Polera blanca institucional.
○	Calza (larga o corta) o short - negro o blanco.
○	Zapatillas deportivas (blanca - negra o azul)
○	Bolsa de género marcada con el nombre del estudiante que contenga:
-	1 toalla pequeña, 1 colonia infantil envase plástico (opcional), 1 peineta o cepillo, 1 polera de colegio para cambio (marcada debidamente con el nombre y curso)
○	1 jockey negro sin diseños.


<ul style="list-style-type: none"> <li>○ Bloqueador solar pequeño.</li> </ul>	
<b>MATERIALES PARA ARTES VISUALES Y TECNOLOGÍA</b>	
<b>Quedan en el colegio</b> (Se entregan en la primera reunión de apoderados)	<b>Guardar en casa</b>
<ul style="list-style-type: none"> <li>○ 1 block de dibujo médium n°99</li> <li>○ 2 block de dibujo pequeño n° 60</li> <li>○ 2 block de cartulina de colores.</li> <li>○ 1 sobre de cartulina española.</li> <li>○ 1 estuche de goma eva.</li> <li>○ 2 sobres de papel lustre 16 x 16.</li> <li>○ 2 sobres de papel lustre de 10 x 10.</li> <li>○ 5 barras de silicona delgadas (usadas sólo por las profesoras)</li> <li>○ 1 pegamento de barra.</li> </ul>	<ul style="list-style-type: none"> <li>1 caja de lápices de cera jumbo de 12 colores.</li> <li>1 caja de témpera de 12 colores.</li> <li>1 caja de plasticina de 12 colores.</li> <li>1 pincel de paleta n°6.</li> <li>1 pincel de paleta n°10.</li> <li>1 mezclador de 4 depósitos.</li> <li>1 cola fría lavable mediana (225 gr).</li> <li>1 recipiente pequeño con tapa, para limpiar pinceles.</li> </ul> 
<b>ESTUCHE DIARIO</b> (Se debe mantener en la mochila con <b>TODO</b> marcado)	
<ul style="list-style-type: none"> <li>○ 2 lápices grafitos H2.</li> <li>○ 1 goma de borrar simple (sin diseño).</li> <li>○ 1 saca punta con depósito (sin diseño de juguete).</li> <li>○ 1 pegamento blanco en barra.</li> <li>○ 12 lápices de colores de madera (cada lápiz marcado)</li> </ul>	<ul style="list-style-type: none"> <li>○ 1 regla de 20 cms. Sin diseño (transparente sin diseño de acrílico)</li> <li>○ 1 tijera punta roma.</li> <li>○ 2 lápices bicolor.</li> <li>○ 1 destacador grueso color amarillo.</li> </ul>
<p><b>*El estuche debe ser blando, no metálico y debe estar marcado con su nombre y curso.</b>  <b>*Reponer útiles escolares cada vez que sea necesario. Revisar semanalmente</b></p>	
<b>OTROS MATERIALES</b>	
<ul style="list-style-type: none"> <li>○ 1 pizarra pequeña.</li> <li>○ 1 carpeta plastificada gris con acoclip (Guías de todas las asignaturas).</li> <li>○ 1 carpeta plastificada verde claro con acoclip (Pruebas de todas las asignaturas).</li> <li>○ 3 plumones de pizarra colores a elección (negro, verde, rojo, azul, etc.)</li> <li>○ 10 micas para termolaminar tamaño oficio.</li> </ul>	

**IMPORTANTE:** El estuche, los cuadernos y carpetas deben ser enviados en forma

**NOTA: EN VACACIONES SE SUGIERE TRABAJAR EL LIBRO**  
**“VERANO DE AVENTURAS, VACACIONES EN FAMILIA”**  
 (Prepárate para 2° básico) Caligrafix.

Este cuaderno está diseñado para reforzar los aprendizajes vistos en primero básico y así preparar al estudiante para el ingreso a segundo básico. Todas las actividades potencian habilidades cognitivas y poseen un enfoque lúdico, adaptado al periodo de relajo estival.

El cuaderno se divide en dos unidades, las cuales muestran las vivencias de dos familias que salen de vacaciones de verano. Cada unidad cuenta con tres secciones: una que trata sobre los preparativos y la organización del viaje, otra sobre las actividades realizadas durante el trayecto y finalmente una sobre la estancia en el lugar de vacaciones.



¡Nos vemos en marzo!

